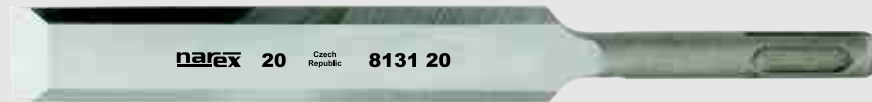









8131
DLÁTO STROJNÍ S UPÍNACÍ STOPKOU
MACHINE CHISEL WITH SHANK MOUNTING


Code	 mm	 mm	 mm	 D	Materiál Material	 g	
8131 10	10	175	115	10	Cr - V	64	20
14	14	175	115	10		80	20
20	20	175	115	10		102	20
26	26	175	115	10		128	20
30	30	175	115	10		144	20

8539
SADA DLÁT STROJNÍCH v kazetě
SET OF MACHINE CHISELS in wooden box

Code	8539 01	
Velikost Size	Obsah Content	 g
10	8131 10	792
14	14	
20	20	
26	26	
30	30	



8539 01

STROJNÍ DLÁTA jsou určena k práci ve spojení s elektrickým kladivem.
Jednotlivá dláta jsou dodávána s chrániči ostří.

MACHINE CHISELS are suited for work with electric hammer. Blades are supplied with edge guards.

Čepele - kované z vysoce legované Cr-V oceli
 - tepelně zušlechťené na 58 HRC.
 - celobroušené a vyostřené

Blades - forged from high alloyed Cr-V steel
 - heat treated up to 58 HRC
 - completely ground and sharpened up

Upínací stopky - standardizované
 - tvar zabraňuje pootáčení

Mounting shank - standardized
 - shape prevents swinging

Balení - do kartónových krabic, sady do dřevěných kazet

Packing into cartons,
 sets into wooden boxes



TWIN PLAST LINE PROFI

Čepele

- kované z vysoce legované Mn-Cr oceli
- tepelně zušlechťené na 59 HRC
- celobroušené a vyostřené
- splňují požadavky DIN 5139

Blades

- forged from highly alloyed Mn-Cr steel
- heat treated up to 59 HRC
- fully ground and sharpened
- meet DIN 5139 requirements

Rukojetě

- ergonomické s oválným průřezem
- tvrdé jádro z PP, měkčí část z TPE
- s otvorem pro zavěšení

Handles

- ergonomic with oval cross-section
- hard PP core, soft TPE cover
- with an opening for hanging



Vysoce kvalitní dláta určena pro příjemnou a profesionální práci se dřevem
High quality chisels suitable for comfortable and professional woodwork



Sady/Sets
kartonová krabice
carton box














Chrániče ostří dlát
Chisel edge guards






Dodávka na přání
viz strana 114
Supply upon request
see page 114




8103**DLÁTO PLOCHÉ**
BEVEL EDGE CHISEL**TWIN PLAST LINE PROFI**


Code	 mm	 mm	 mm	 g		Code	 mm	 mm	 mm	 g	
8103 06	6	120	260	108	10	8103 20	20	134	274	178	10
08	8	122	262	116	10	22	22	136	276	182	10
10	10	124	264	120	10	26	26	140	280	218	10
12	12	126	266	128	10	30	30	144	284	240	10
14	14	128	268	138	10	32	32	146	286	244	10
16	16	130	270	168	10	40	40	155	295	256	10
18	18	132	272	170	10						

8123**DLÁTO DUTÉ**
FIRMER GOUGE**TWIN PLAST LINE PROFI**

Code	 mm	 mm	 mm	 g	
8123 08	8	122	262	138	10
10	10	124	264	144	10
12	12	126	266	156	10
14	14	128	268	168	10
16	16	130	270	170	10
20	20	144	276	208	10
26	26	140	280	212	10


SADY PLOCHÝCH DLÁT
SETS OF BEVEL EDGE CHISELS**TWIN PLAST LINE PROFI**

Code	8600 00	
Velikost Size	Obsah Content	 g
6	8103 06	
12	12	768
20	20	
26	26	

Code	8601 00	
Velikost Size	Obsah Content	 g
8	8103 08	
10	10	784
16	16	
32	32	

8600 00

**8602****SADA DUTÝCH DLÁT**
SET OF FIRMER GOUGES**TWIN PLAST LINE PROFI**

Code	8602 00	
Velikost Size	Obsah Content	 g
8	8123 08	
10	10	798
16	16	
26	26	

8602 00



PLAST LINE PROFI

Čepele

- kované z vysoce legované Mn-Cr oceli
- tepelně zušlechťené na 59 HRC
- celobroušené a vyostřené
- splňují požadavky DIN 5139

Blades

- forged from highly alloyed Mn-Cr steel
- heat treated up to 59 HRC
- fully ground and sharpened
- meet DIN 5139 requirements

Rukojetě

- ergonomické s oválným průřezem
- z PP
- s otvorem pro zavěšení

Handles

- ergonomic with oval cross-section
- from PP
- with an opening for hanging



Vysoce kvalitní dláta určena pro příjemnou a profesionální práci se dřevem

High quality chisels suitable for comfortable and professional woodworking



Sady/Sets
kartonová krabice
carton box



Chrániče ostří dlát
Chisel edge guards






Dodávka na přání
viz strana 114
Supply upon request
see page 114



8109**DLÁTO PLOCHÉ**
BEVEL EDGE CHISEL

PLAST LINE PROFI



Code	 mm	 mm	 mm	 g	
8109 06	6	120	260	100	10
08	8	122	262	104	10
10	10	124	264	116	10
12	12	126	266	128	10
14	14	128	268	148	10
16	16	130	270	162	10
18	18	132	272	164	10
20	20	134	274	170	10
22	22	136	276	200	10
26	26	140	280	214	10
30	30	144	284	224	10
32	32	146	286	238	10
40	40	155	295	250	10

SADY PLOCHÝCH DLÁT
SETS OF BEVEL EDGE CHISELS

PLAST LINE PROFI

Code

8603 00Velikost
SizeObsah
Content

6	8109 06	
12	12	748
20	20	
26	26	

Code

8604 00Velikost
SizeObsah
Content

8	8109 08	
10	10	756
16	16	
32	32	



8603 00

8517**SADA ZAPOUŠTĚCÍCH DLÁT**
PLUGGING CHISEL SET

Code

8517 00Obsah
Contentdvouhroté, trojhroté
two edge chisel, three edge chisel

149

Balení - blister
Packing - blister

WOOD LINE PROFI

Čepele

- kované z vysoce legované Mn-Cr oceli
- tepelně zušlechťené na 59 HRC
- celobroušené a vyostřené
- splňují požadavky DIN 5139

Blades

- forged from highly alloyed Mn-Cr steel
- heat treated up to 59 HRC
- fully ground and sharpened
- meet DIN 5139 requirements

Rukojetě

- ergonomické s oválným průřezem
- dřevěné přírodní lakované, popř. mořené, voskované
- se zaválcovanou zděří

Handles

- ergonomic with oval cross-section
- clear varnished wood or stained waxed
- with steel ferrule and hoop



Velmi kvalitní dláta pro milovníky tradice a stylu při práci se dřevem

High quality chisels suitable for those preferring tradition and style in woodworking



narex

Sady/Sets

kartonová krabice
carton box



dřevěná kazeta
wooden box



přírodní lakovaná
clear varnished

mořená
stained

Chrániče ostří dlát
Chisel edge guards






Dodávka na přání
viz strana 114
Supply upon request
see page 114








8101**DLÁTO PLOCHÉ**
BEVEL EDGE CHISEL

WOOD LINE PROFÍ








Code	 mm	 mm	 mm	 g	
8101 06	6	120	258	104	10
08	8	122	260	112	10
10	10	124	262	116	10
12	12	126	264	120	10
14	14	128	266	150	10
16	16	130	270	156	10
18	18	132	272	170	10






Code	 mm	 mm	 mm	 g	
8101 20	20	134	274	176	10
22	22	136	276	210	10
26	26	140	280	212	10
30	30	144	284	228	10
32	32	146	286	230	10
40	40	155	304	240	10

8105**DLÁTO PLOCHÉ**
BEVEL EDGE CHISEL

WOOD LINE PROFÍ








Code	 mm	 mm	 mm	 g	
8105 06	6	120	258	104	10
08	8	122	260	112	10
10	10	124	262	116	10
12	12	126	264	120	10
14	14	128	266	150	10
16	16	130	270	156	10
18	18	132	272	170	10

Code	 mm	 mm	 mm	 g	
8105 20	20	134	274	176	10
22	22	136	276	210	10
26	26	140	280	212	10
30	30	144	284	228	10
32	32	146	286	230	10
40	40	155	304	240	10

8121**DLÁTO DUTÉ**
FIRMER GOUGE


WOOD LINE PROFÍ




Code	 mm	 mm	 mm	 g	
8121 08	8	122	262	134	10
10	10	124	264	134	10
12	12	126	266	152	10
14	14	128	268	162	10
16	16	130	270	173	10
20	20	144	276	195	10
26	26	140	280	202	10

SADY PLOCHÝCH DLÁT
 SETS OF BEVEL EDGE CHISELS

WOOD LINE PROFÍ

Code 8630 10		
Velikost Size	Obsah Content	 g
6	8101 06	
12	12	748
20	20	
26	26	

Code 8631 10		
Velikost Size	Obsah Content	 g
8	8101 08	
10	10	760
16	16	
32	32	

8630 10

**8635**
SADA DUTÝCH DLÁT
 SET OF FIRMER GOUGES

WOOD LINE PROFÍ

Code 8635 10		
Velikost Size	Obsah Content	 g
8	8121 08	
10	10	779
16	16	
26	26	

8635 10

**8530**
SADA PLOCHÝCH DLÁT v mořené kazetě
 SET OF BEVEL EDGE CHISELS in wooden box


WOOD LINE PROFÍ

Code 8530 53		
Velikost Size	Obsah Content	 g
6	8105 06	
10	10	
12	12	1540
16	16	
20	20	
26	26	

8530 53

**8530**
SADA PLOCHÝCH DLÁT v přírodní kazetě
 SET OF BEVEL EDGE CHISELS in wooden box

WOOD LINE PROFÍ


Code 8530 55		
Velikost Size	Obsah Content	 g
6	8101 06	
10	10	
12	12	1480
16	16	
20	20	
26	26	






8530 55

**NEW**

8110**DLÁTO ZAČIŠŤOVACÍ**
BUTT CHISEL


WOOD LINE PROFÍ



Code	 mm	 mm	 mm	 g	
8110 22	22	105	245	170	10
26	26	105	245	178	10
30	30	105	245	185	10
32	32	105	245	191	10
40	40	105	245	237	10

8537**SADA ZAČIŠŤOVACÍCH DLÁT V KAZETĚ**
SET OF BUTT CHISELS IN WOODEN BOX






WOOD LINE PROFÍ

Code	8537 00	
Velikost Size	Obsah Content	 g
22	8110 22	1502
26	26	
30	30	
32	32	
40	40	

**8112****DĚROPÁČ**
MORTISE CHISEL

WOOD LINE PROFÍ

NEW

Code	 mm	 mm	 mm	 g	
8112 10	10	150	299	207	10



EXTRA LINE PROFI

Čepele

- kované z vysoce legované Mn-Cr oceli
- tepelně zušlechťené na 58 HRC
- celobroušené a vyostřené
- povrch černěný

Blades

- forged from highly alloyed Mn-Cr steel
- heat treated up to 58 HRC
- fully ground and sharpened
- black surface

Rukojetě

- ergonomické se čtyřhranným průřezem
- dřevěné přírodní

Handles

- ergonomic with square cross-section
- unfinished hardwood



Kvalitní řezbářská dláta, splňující základní požadavky profesionálních řezbářů
Quality carving chisels, meet basic requirements of professional woodcarvers



Sady/Sets

kartonová krabice
carton box



dřevěná kazeta
wooden box



narex

8138**NŮŽ ŘEZBÁŘSKÝ ZAPICHOVACÍ**
CARVING KNIFE NECKING

EXTRA LINE PROFI

Code




8138 00

70

180

52

10

**8139****NŮŽ ŘEZBÁŘSKÝ VYŘEZÁVACÍ**
CARVING KNIFE

EXTRA LINE PROFI

Code



8139 00

70

180

50

10

**8140****DLÁTO ŘEZBÁŘSKÉ PLOCHÉ ROVNÉ**
CARVING CHISEL STRAIGHT

EXTRA LINE PROFI

Code

Profil ostří
Cutting edge profile

8140 13

01/13

100

210

66

10

**8141****DLÁTO ŘEZBÁŘSKÉ PLOCHÉ KOSÉ LEVÉ**
CARVING CHISEL SKEW

EXTRA LINE PROFI

Code

Profil ostří
Cutting edge profile

8141 10

02/10

100

210

60

10

**8142****DLÁTO ŘEZBÁŘSKÉ DUTÉ MĚLKÉ**
CARVING GOUGE

EXTRA LINE PROFI

Code

Profil ostří
Cutting edge profile

8142 10


05/10

100

210

74

10

**8143****DLÁTO ŘEZBÁŘSKÉ DUTÉ**
CARVING GOUGE

EXTRA LINE PROFI

Code

Profil ostří
Cutting edge profile

8143 06

08/6

100

210






64

10





8144**DLÁTO ŘEZBÁŘSKÉ DUTÉ PŮLKULATÉ**
VEINER CARVING CHISEL

EXTRA LINE PROFI

Code	Profil ostří Cutting edge profile	 mm	 mm	 g		
8144 03		09/3	100	210	58	10






**8145****DLÁTO ŘEZBÁŘSKÉ ÚHLOVÉ**
STRAIGHT "V" TOOL

EXTRA LINE PROFI

Code	Profil ostří Cutting edge profile	 mm	 mm	 g		
8145 06		45/6	100	210	70	10






**8146****DLÁTO ŘEZBÁŘSKÉ DUTÉ MĚLKÉ**
CARVING GOUGE

EXTRA LINE PROFI

Code	Profil ostří Cutting edge profile	 mm	 mm	 g		
8146 13		07/13	100	210	74	10






**8147****DLÁTO ŘEZBÁŘSKÉ DUTÉ PŮLKULATÉ**
VEINER

EXTRA LINE PROFI

Code	Profil ostří Cutting edge profile	 mm	 mm	 g		
8147 02		09/2	100	210	54	10






**8148****DLÁTO ŘEZBÁŘSKÉ PROHNUTÉ DUTÉ MĚLKÉ**
CURVED CARVING GOUGE

EXTRA LINE PROFI

Code	Profil ostří Cutting edge profile	 mm	 mm	 g		
8148 13		07/13	100	210	74	10



8149**DLÁTO ŘEZBÁŘSKÉ ZAREZÁVACÍ**
CARVING GOUGE**EXTRA LINE PROFI**

Code	Profil ostří Cutting edge profile	 mm	 mm	 g	
8149 10		100	210	76	10

**SADY ŘEZBÁŘSKÝCH DLÁT**
CARVING CHISELS SETS**EXTRA LINE PROFI**

Code	8513 00
Obsah Content	 g
8140 13, 8141 10, 8142 10 8143 06, 8144 03, 8145 06	572

Code	8514 00
Obsah Content	 g
8138 00, 8139 00, 8146 13 8147 02, 8148 13, 8149 10	564

**8514 00****8515****SADA ŘEZBÁŘSKÝCH DLÁT v kazetě**
CARVING CHISELS SET in wooden box**EXTRA LINE PROFI**

Code	8515 00
Obsah Content	 g
8146 13, 8145 06, 8144 03, 8143 06, 8142 10, 8141 10, 8140 13, 8139 00, 8138 00	1180

**8515 00****EXTRA LINE PROFI**

WOOD LINE STANDARD

Čepele

- kované z vysoce legované Mo-V oceli
- tepelně zušlechťené minimálně na 55 HRc

Blades

- forged from highly alloyed Mo-V steel
- heat treated at least up to 55 HRc

Rukojetě

- ergonomické s osmihranným průřezem
- dřevěné přírodní, s olejovaným povrchem

Handles

- ergonomic with octagonal cross-section
- natural wood, with oiled finish



Řezbářská dláta pro běžnou řezbu, určená milovníkům tradice a stylu a široké veřejnosti
Carving chisels for common woodcarving, suitable for those preferring tradition and style and for amateur woodworkers



Sady/Sets

kartonová krabice
carton box



dřevěná kazeta
wooden box

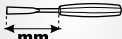
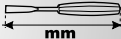





narex

8924**DLÁTO ŘEZBÁŘSKÉ PLOCHÉ ROVNÉ**
CARVING CHISEL STRAIGHT

WOOD LINE STANDARD

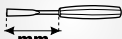
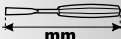





Code	Profil ostří Cutting edge profile	 mm	 mm	 g	
8924 10	 1/13	90	195	46	10

8925**DLÁTO ŘEZBÁŘSKÉ PLOCHÉ KOSÉ LEVÉ**
CARVING CHISEL SKEW


WOOD LINE STANDARD

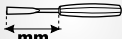
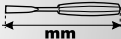





Code	Profil ostří Cutting edge profile	 mm	 mm	 g	
8925 10	 2/13	90	195	46	10

8926**DLÁTO ŘEZBÁŘSKÉ DUTÉ**
CARVING GOUGE

WOOD LINE STANDARD

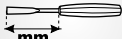
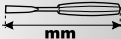





Code	Profil ostří Cutting edge profile	 mm	 mm	 g	
8926 10	 9/9	90	195	46	10

8927**DLÁTO ŘEZBÁŘSKÉ ÚHLOVÉ**
STRAIGHT "V" TOOL

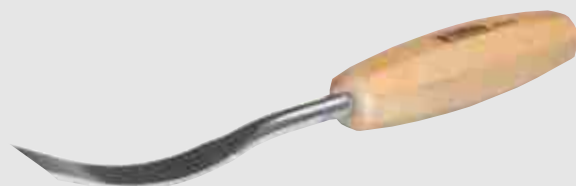
WOOD LINE STANDARD

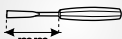
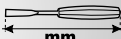





Code	Profil ostří Cutting edge profile	 mm	 mm	 g	
8927 10	 45/7	90	195	48	10

8933**DLÁTO ŘEZBÁŘSKÉ PROHNUTÉ PLOCHÉ ROVNÉ**
CURVED CARVING CHISEL

WOOD LINE STANDARD

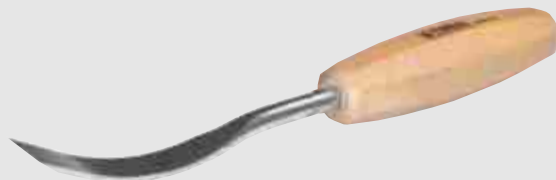


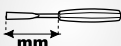
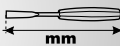



Code	Profil ostří Cutting edge profile	 mm	 mm	 g	
8933 10	 1/13	90	195	48	10

8934

DLÁTO ŘEZBÁŘSKÉ PROHNUTÉ PLOCHÉ KOSÉ LEVÉ
CURVED CARVING CHISEL SKEW LEFT

WOOD LINE STANDARD



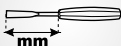
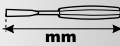



Code	Profil ostří Cutting edge profile	 mm	 mm	 g		
8934 10		2/13	90	195	46	10

8935

DLÁTO ŘEZBÁŘSKÉ PROHNUTÉ PLOCHÉ KOSÉ PRAVÉ
CURVED CARVING CHISEL SKEW RIGHT

WOOD LINE STANDARD




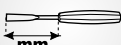
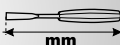



Code	Profil ostří Cutting edge profile	 mm	 mm	 g		
8935 10		2/13	90	195	46	10

8936

DLÁTO ŘEZBÁŘSKÉ PROHNUTÉ DUTÉ
CURVED CARVING GOUGE

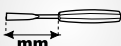
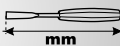



WOOD LINE STANDARD



Code	Profil ostří Cutting edge profile	 mm	 mm	 g		
8936 10		9/9	90	195	46	10

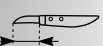
8937

DLÁTO ŘEZBÁŘSKÉ PROHNUTÉ ÚHLOVÉ
CURVED "V" TOOL

Code	Profil ostří Cutting edge profile	 mm	 mm	 g		
8937 10		45/7	90	195	48	10

8941

NŮŽ ŘEZBÁŘSKÝ VYŘEZÁVACÍ VELKÝ
CARVING KNIFE LARGE

Code	 mm	 mm	 g	
8941 10	50	154	22	10